

CPDSセミナー参加申込書

会場

4月14日(木) 北見芸術文化ホール(きた・アート21)
〒090-0811 北海道北見市泉町1丁目2-22

御社名

TEL番号

FAX番号

ご参加申込者氏名

パソコンの持込

CPDS技術者証

有り 無し 有り 無し

有り 無し 有り 無し

有り 無し 有り 無し

有り 無し 有り 無し

有り 無し 有り 無し



その他、ご質問等ございましたらご記入下さい。

御社名、ご参加者様、電話番号、FAX番号、セミナーの参加についてを、この申込用紙にご記入の上、FAXにてお送り下さい。追って当方からご連絡させていただきます。

この機会をお見逃しなく！

お問い合わせ先

お申込先FAX

株式会社シーピーユー札幌支店
テクノハウス エイトピア

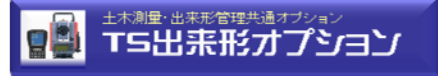
019-623-4479

セミナーに関する連絡先TEL 019-653-8888

「上出来Bestを用いた業務改善セミナー」のご案内

◆セミナーⅠ 情報化施工と業務の改善

総合評価落札方式の導入で、様々な技術提案が必要とされています
本セミナーでは情報化施工の概要と、支援ツールとして



「トータルステーションを用いた出来形管理 (TS出来形)」

「MC/MG [マシンコントロール・マシンガイダンス] 用 LandXML 出力方法」

をご説明いたします。

また、技術提案書作成にも使える、次世代の「3Dパーツを用いた書類作成システム」をご紹介いたします。

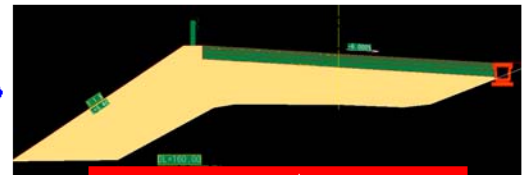
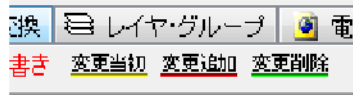
■講習時間 9:30~11:00 「土木測量システム」「TS出来形オプション」などを利用した情報化施工講習

■講習時間 11:00~12:00 積算データ→上出来各システムへのデータ活用方法、「3D書類作成システム」のご紹介

◆セミナーⅡ 実践！現場で使える変更図面の作成と活用

発注図面を開いたときに、文字化けしたり、寸法がバラバラになってしまうという事は御座いませんか？本セミナーではその解消のため、上出来BESTシリーズ「BEST-CAD」を利用しまして、発注図面の取込・変換の他、**変更図面の作成で使える支援機能**や【※】電子納品図面への変換、座標変換方法などを学習致します。

※BEST-CAD新機能！



※当初、変更増、変更減の色・ハッチングが楽々！

■講習時間 13:00~15:00 実践！変更図面の作成と活用

■講習時間 15:00~16:00 実践！CAD図面の座標操作

日程・会場	4月14日(木)	北見芸術文化ホール(きた・アート21) 〒090-0811 北海道北見市泉町1丁目2-22
その他	<p>●受付開始 9時15分～</p> <p>●セミナー料金: 無料</p> <p>●ご持参いただくもの: 申し込み用紙(本状)、筆記用具、参加費用</p> <p>上出来BESTをご利用の方は、お使いのノートPCをお持込みいただければ、最新版へのバージョンアップを無償で行います(ご持参の場合、Windows7/VistaSP1以降/XPSP2以降が正常に動作し、HDD空き容量が1GB以上あるかご確認下さい)</p> <p>●定員: 40名(定員になり次第、締め切りとなります)</p> <p>◆本セミナーに参加された方には受講証明書を発行致します。忘れずにご登録ください。</p> <p>◆セミナーⅠ・Ⅱ、両方とも参加されない場合は学習履歴が登録できません。ご注意ください。</p> <p>◆参加人数は1社あたり最大5名までとさせていただきます。</p> <p>◆本セミナーではパソコンを使い「上出来BEST」を実際に動かします。貸出用のPCの数に限りがありますのでお早めにご申込ください。</p> <p>◆定員となり次第、締め切らせていただきます。お早めにご連絡下さい。</p>	

6ユニット認定

「上出来Best」
新商品・新機能のご説明もいたします！



総合評価支援ツール

CO2排出管理システム



道路工事完成図等作成要領

道路基礎地図情報交換属性セット(案)対応

道路工事完成図作成オプション



シリーズ共通オプション

エクセル出力オプション

Microsoft Excel2000 以上必須



BEST-CAD・施工計画書作成共通オプション

PDF取込オプション

Adobe Acrobat8 以上必須



販売取扱い: 株式会社シーピーユー札幌支店