

CPDSセミナー参加申込書

会場

□ 5月24日(火) 愛媛県産業情報センター 会議室
〒791-1101 松山市久米窪田町487-2

御社名

TEL番号

FAX番号

ご参加申込者氏名

パソコンの持込

有り 無し

有り 無し

有り 無し

有り 無し

有り 無し



その他、ご質問等ございましたらご記入下さい。

御社名、ご参加者様、電話番号、FAX番号、セミナーの参加についてを、この申込用紙にご記入の上、FAXにてお送り下さい。追って当方からご連絡させていただきます。

この機会をお見逃しなく！



お問い合わせ先

お申込先FAX

テクノハウス エイトピア

019-623-4479

岩手県盛岡市門1-5-42 電話 019-653-8888

「上出来Bestを用いた業務改善セミナー」のご案内

◆セミナーⅠ 情報化施工と業務の改善

総合評価落札方式の導入で、様々な技術提案が必要とされています

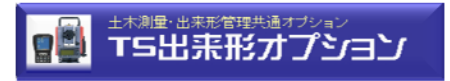
本セミナーでは情報化施工の概要と、支援ツールとして

「トータルステーションを用いた出来形管理(TS出来形)」

「MC/MG[マシンコントロール・マシンガイダンス]用LandXML出力方法」

をご説明いたします。

また、技術提案書作成にも使える、次世代の「3Dパーツを用いた書類作成システム」をご紹介いたします。



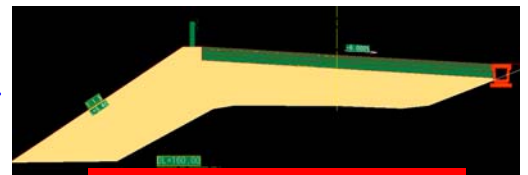
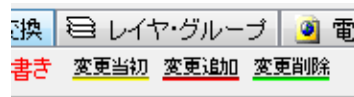
■ 9:30～11:00 「土木測量システム」「TS出来形オプション」などを利用した情報化施工講習

■ 11:00～12:00 積算データ→上出来各システムへのデータ活用方法、「3D書類作成システム」のご紹介

◆セミナーⅡ 実践！現場で使える変更図面の作成と活用

発注図面を開いたときに、文字化けしたり、寸法がバラバラになってしまうという事は御座いませんか？本セミナーではその解消のため、上出来BESTシリーズ「BEST-CAD」を利用して、発注図面の取込・変換の他、**変更図面の作成で使える支援機能や【※】電子納品図面への変換、座標変換方法**などを学習致します。

※BEST-CAD新機能！



※当初、変更増、変更減の色・ハッチングが楽々！

■ 13:00～15:00 実践！変更図面の作成と活用

■ 15:00～16:00 実践！CAD図面の座標操作

日程・会場	5月24日(火)	愛媛県産業情報センター 会議室 〒791-1101 松山市久米窪田町487-2
その他	<ul style="list-style-type: none"> ●受付開始 9時15分～ ●セミナー料金:3000円(駐車場は台数に限りがございます。なるべく乗り合わせか、公共交通機関をご利用下さい) ●ご持参いただくもの:申し込み用紙(本状)、筆記用具、参加費用 <p>上出来BESTをご利用のノートPCをお持ちいただければ、最新版へのバージョンアップを無償で行います(Windows7/VistaSP1以降/XPSP2以降が正常に動作し、HDD空き容量が1GB以上あるかご確認下さい)</p> <ul style="list-style-type: none"> ●定員:40名(定員になり次第、締め切りとなります) ◆本セミナーに参加された方には受講証明書を発行致します。忘れずにご登録ください。 ◆セミナーⅠ・Ⅱ、両方とも参加されない場合は学習履歴が登録できません。ご注意ください。 ◆参加人数は1社あたり最大5名までとさせていただきます。 ◆本セミナーではパソコンを使い「上出来BEST」を実際に動かします。貸出用のPCの数に限りがありますのでお早めにご申込ください。 ◆定員となり次第、締め切らせていただきます。お早めにご連絡下さい。 	

6ユニット認定

「上出来Best」 新商品・新機能のご説明もいたします！	総合評価支援ツール CO2排出管理システム	道路工事完成図等作成要領 道路基盤地図情報交換属性セット(案)対応 道路工事完成図作成オプション
	シリーズ共通オプション エクセル出力オプション <small>Microsoft Excel2000 以上必須</small>	BEST-CAD・施工計画書作成共通オプション PDF取込オプション <small>Adobe Acrobat8 以上必須</small>