

# 「実践！BEST-CAD 徹底活用セミナー2013」のご案内



第1部(作図編)



第2部(応用編)

## ◆第1部 実践！BEST-CAD 作図編

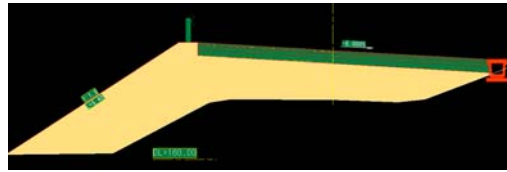
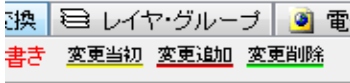
### ■講習時間

- >>13:30～14:30 BEST-CADのご紹介と、「作図」バーを使った簡単な描画練習。
- >>14:30～15:00 「整形」「レイヤ」機能を使った、図面の修正練習。

## ◆第2部 実践！BEST-CAD 応用編

- >>15:00～16:00 BEST-CADを用いた発注図面の開き方、縮尺変換、整形機能。
- >>16:00～16:30 変更図面作成に役立つ、レイヤ追加、土量計算、ハッチング機能。
- >>16:30～ 質疑応答、アンケート

### ※BEST-CAD新機能！



## 本セミナーはCPDS認定講習会です【3ユニット】

本セミナーでは、カードリーダーを使って学習履歴を登録します。技術者証をお持ちの方はご持参ください(まだ技術者証を作成していない方には、受講証明書を発行いたします。)

なお、1部・2部の片方のセミナーのみ受講する場合は、学習履歴が登録できません。ご注意下さい。

CPDS(継続学習制度)については(社)全国土木施工管理技士会連合会(JCM)のホームページをご覧ください

【参照URL】

<http://www.ejcm.or.jp/>

日程

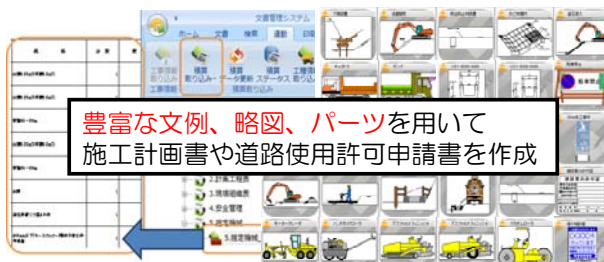
平成25年9月12日(木)

会場

広島県健康福祉センター 中研修室

- 受付開始 13:00～ (セミナー開始13:30～)
  - セミナー料金: 無料
  - ご持参いただくもの: ノートパソコン、CPDS技術者証、筆記用具
  - 定員: 30名(定員になり次第、締切となります)
  - 駐車場は台数に限りがございます。なるべく乗り合わせか、公共交通機関をご利用ください。
  - ◆参加人数は1社あたり最大5名までとさせていただきます。
  - ◆本セミナーではパソコンを使い「上出来BEST」を実際に動かします。
- 上出来BESTをご利用の方は、お使いのノートPCをご持参ください。最新版へのバージョンアップを無償で行います (Windows7/VistaSP2以降/XPSP3以降が正常に動作し、HDD空き容量が1GB以上必要です)

「上出来Best」  
新商品・新機能のご説明もいたします！



豊富な文例、略図、パーツを用いて  
施工計画書や道路使用許可申請書を作成



主催: テクノハウス エイトピア / 株式会社 ピースネット  
お問合せ先: テクノハウスエイトピア 電話 019-653-8888

# CPDSセミナー参加申込書

平成25年9月12日(木)

広島県健康福祉センター 中研修室

〒734-0007 広島県広島市南区皆実町1-6-29

御社名

担当者名

TEL番号

住所

FAX番号

ご参加申込者氏名

パソコンの持込

CPDS技術者証

有り 無し

有り 無し

有り 無し

有り 無し

有り 無し

有り 無し

有り 無し

有り 無し

有り 無し

有り 無し

・御社名、ご参加者様、電話番号、FAX番号、セミナーの参加者を、申込用紙にご記入の上、FAXにてお送り下さい。  
追って当方からご連絡させていただきます。

この機会をお見逃しなく！

その他、ご質問等ございましたらご記入下さい。

テクノハウス エイトピア  
(上出来Best総代理店)

〒020-0823岩手県盛岡市門1-5-42  
TEL 019-653-8888

お申込先FAX

019-623-4479