



【上出来8現場カメラ】バージョンアップのお知らせ (2019年5月29日版/Ver.3.2.1)

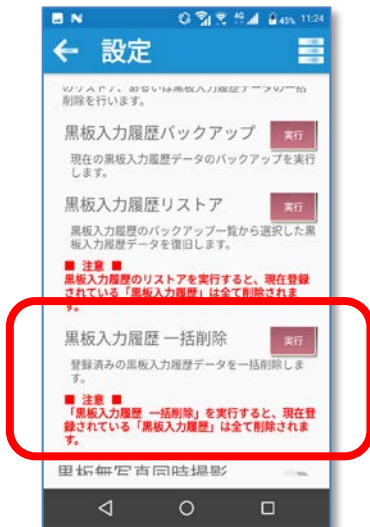
株式会社ピースネット

<https://www.peacenet.co.jp/>

・修正履歴

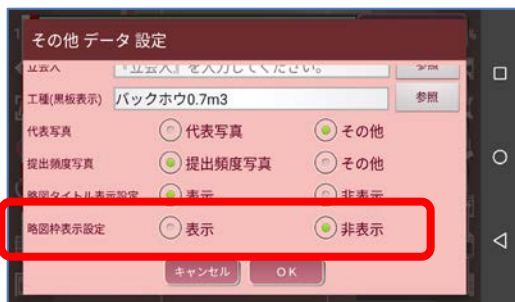
〔 1 〕 設定：黑板入力履歴の一括削除機能を追加。

※黑板入力画面で参照可能な入力項目の履歴を全て一括削除します。

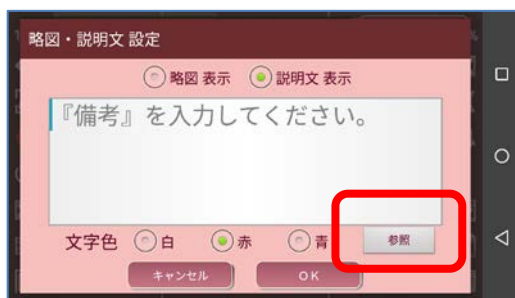


〔 2 〕 略図枠の表示非表示機能を追加。

※元々枠を表示しない（例：横 127）黑板には、本設定は影響しません。



〔 3 〕 説明分の履歴機能を追加。



〔 4 〕 撮影画面から直接写真一覧画面に移動する機能を追加。



〔 8 〕 写真撮影画面：黒板の種類を追加。

① 横：131 … 工事名 / 工種 / 測点 / 種別 / 細別 / 請負者名

工事名	サンプル工事		
工種		測点	
種別		細別	
株式会社 ●▽建設			

② 横：132 … 工事名 / 工種 / 位置 / 設計寸法 / 実測寸法 / 立合監督員

工事名	サンプル工事		
工種	工事		
位置			
設計寸法	K1 = n Y2 = n Z3 = n A4 = n 経度 = n		
実測寸法	K1 = n Y2 = n Z3 = n A4 = n 経度 = n		
立合監督員			

③ 横：133 … 工事名 / 工種 / 位置 / 設計寸法 / 実測寸法 / 立合監督員 / 請負者名

工事名	サンプル工事		
工種	工事		
位置			
設計寸法	K1 = n Y2 = n Z3 = n A4 = n 経度 = n		
実測寸法	K1 = n Y2 = n Z3 = n A4 = n 経度 = n		
立合監督員			
株式会社 ●▽建設			

④ 横 : 134 … 工事名 / 工種 / 撮影月日 / 位置 / 設計寸法 / 実測寸法 / 立合監督員 / 請負者名

工事名 サンプル工事	
工 種	工事
撮影月日	2019年05月24日
位 置	
設計寸法	X1 = m Y2 = m Z3 = m A4 = m 延長 = m
実測寸法	X1 = m Y2 = m Z3 = m A4 = m 延長 = m
立合監督員	株式会社 ●▽建設

⑤ 横 : 135 … 工事名 / 工種 / 位置 / 設計寸法 / 実測寸法 / 品質証明員

工事名 サンプル工事	
工 種	工事
位 置	
設計寸法	X1 = m Y2 = m Z3 = m A4 = m 延長 = m
実測寸法	X1 = m Y2 = m Z3 = m A4 = m 延長 = m
品質証明員	

⑥ 横 : 136 … 工事名 / 工種 / 位置 / 設計寸法 / 実測寸法 / 品質証明員 / 請負者名

工事名 サンプル工事	
工 種	工事
位 置	
設計寸法	X1 = m Y2 = m Z3 = m A4 = m 延長 = m
実測寸法	X1 = m Y2 = m Z3 = m A4 = m 延長 = m
品質証明員	株式会社 ●▽建設

⑦ 横 : 137 … 工事名 / 工種 / 撮影年月日 / 位置 / 設計寸法 / 実測寸法 / 品質証明員 / 請負者名

工事名 サンプル工事	
工 種	工事
撮影月日	2019年05月24日
位 置	
設計寸法	X1 = m Y2 = m Z3 = m A4 = m 延長 = m
実測寸法	X1 = m Y2 = m Z3 = m A4 = m 延長 = m
品質証明員	株式会社 ●▽建設

⑧横 : 301[特殊] … 工事名 / 工種 / 撮影年月日 / 位置 / 設計寸法 / 実測寸法 / 請負者名

サンプル工事	
工 種	工事
撮影月日	2019年05月24日
測 点	
設計寸法	X1 = m Y2 = m Z3 = m A4 = m 延長 = m
実測寸法	X1 = m Y2 = m Z3 = m A4 = m 延長 = m
	株式会社 ●▽建設

◎縦 : 302[特殊] … 工事名 / 工種 / 撮影年月日

サンプル工事	
工種	工事
撮影月日	2019年05月24日